


# App Sparkasse: Kurulum ve işlevler

[www.sparkasse-bodensee.de/app](http://www.sparkasse-bodensee.de/app)

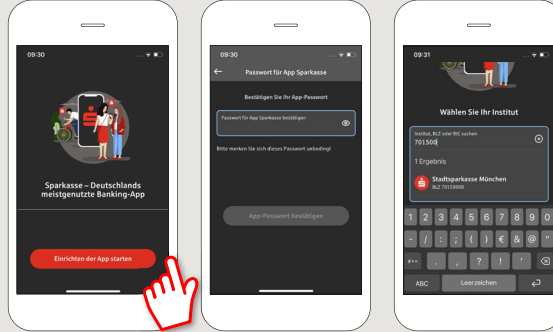
 Sparkasse Bodensee

Lütfen online bankacılık giriş bilgilerinizi hazırlayın. İki uygulama birbiriyle ideal şekilde eşleştiği için TAN oluşturma için Sparkasse uygulamasını S-pushTAN uygulamasıyla birlikte kullanmanızı tavsiye ediyoruz. Aşağıdaki açıklama iOS işletim sistemi için geçerlidir. Prosedür, diğer mobil işletim sistemleri için daha farklı olabilir.

## 1 App Sparkasse'yi App Store'dan indirin.

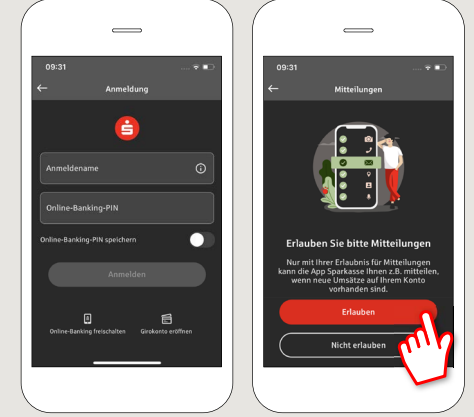


## 2 "Einrichten der App starten" seçeneğini seçin. Daha sonra kişisel bir şifre belirlemeniz ve banka kodunu girmeniz gerekir.

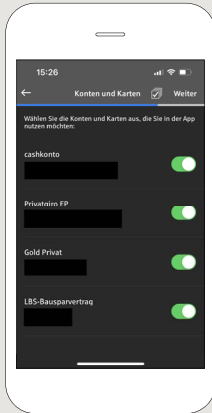


## 3 Sonrasında hesabınıza giriş yapın ve uygulamanın kurulumunu tamamlayın.

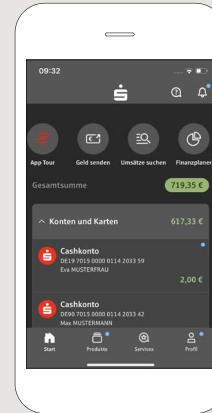
Push bildirimlerini açmanızı tavsiye ediyoruz.



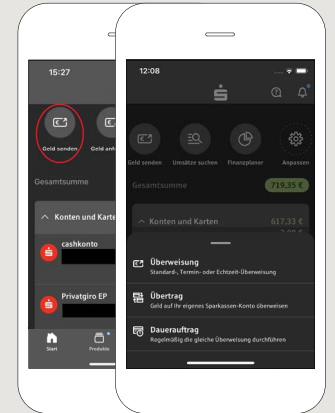
## 4 Online bankacılık sözleşmesine ait tüm hesaplar artık uygulama için etkinleştirilmiştir. Yedekleme süreci otomatik olarak kabul edilir.



## 5 Bir sonraki adımda hesaplarınızı a ilgili genel bir görünüm (Finanzübersicht) elde edebilirsiniz.



## 6 Finans özetinin üzerinde, "Geld senden" seçeneğinin altında para gönderimleri, transferler (Umbuchungen) bekleyen emirler ve Giro-pay/Kwitt seçeneklerini bulabilirsiniz.



DO YOU HAVE ANY FURTHER QUESTIONS? WE ARE HAPPY TO HELP YOU.

Central service number: 07541 704-0, we are there for you  
Mon-Fri from 8-20 o'clock.

YOUR WAYS TO US:

Contact ways  
[www.sparkasse-bodensee.de/kontakt](http://www.sparkasse-bodensee.de/kontakt)

Online banking support for private customers  
Phone: 07541 704-4400  
Service times: Mon-Fri from 8-20 o'clock

# App Sparkasse: Kurulum ve işlevler

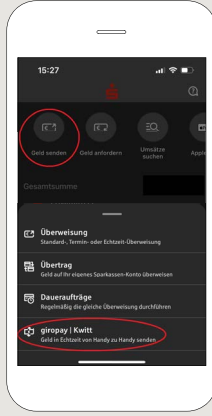
[www.sparkasse-bodensee.de/app](http://www.sparkasse-bodensee.de/app)

 Sparkasse Bodensee

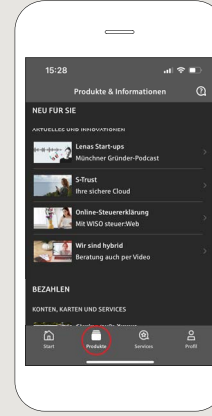
Lütfen online bankacılık giriş bilgilerinizi hazırlayın. İki uygulama birbiriyle ideal şekilde eşleştiği için TAN oluşturma için Sparkasse uygulamasını S-pushTAN uygulamasıyla birlikte kullanmanızı tavsiye ediyoruz. Aşağıdaki açıklama iOS işletim sistemi için geçerlidir. Prosedür, diğer mobil işletim sistemleri için daha farklı olabilir.

**7** **giropay|Kwitt** sayesinde kolay ve güvenli bir şekilde para gönderebilir ya da talep edebilirsiniz. İhtiyacınız olan tek şey alıcının cep telefonu numarası.

Finans özetinde yer alan **“Geld senden”** seçeneğine ve alt sekmedeki **“giropay|Kwitt”** seçeneğine dokununuz. Kişi listenizden istediğiniz kişiyi bulun. Göndermek ya da almak istediğiniz tutarı girin. TAN girmeden 30 Euro'ya kadar tutar belirleyebilirsiniz.

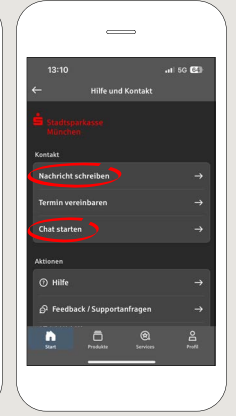
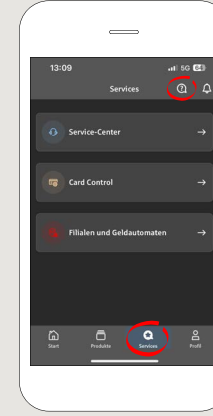


**8** **“Produkte”** seçeneği altında **Sparkasse Bodensee**'de ki ürünlerin yanı sıra teklif ve promosyonları bulabilirsiniz.

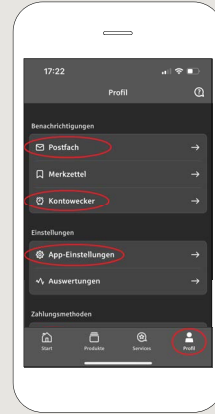


**9** **“Services”** seçeneği altında irtibat kişisini seçebilir, bir danışmanımız ile hizmet saatleri içinde ve hizmet saatleri dışında telefonla, yazışarak ya da görüntülü arama ile iletişim kurabilirsiniz.

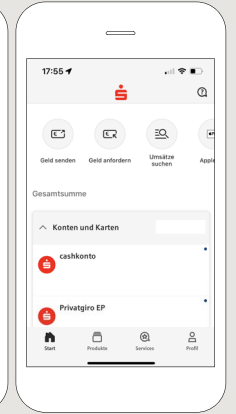
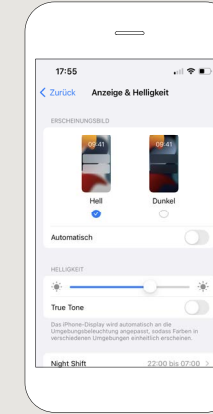
İsminizi girin ve sohbete başlayın.



**10** **«Profil»** seçeneğinden posta kutunuza erişebilirsiniz. Burada ayrıca farklı uygulama ayarlarını, hesap alarmlarını ve dijital ödeme yöntemlerini (Apple Pay gibi) yönetebilirsiniz.



**11** **«Darkmode»** seçeneğini artık örnek görsellerde olduğu gibi uygulamada da kullanabilirsiniz. IOS sistemindeki ilgili ayarlar seçeneğinden Darkmode'u tercih edebilirsiniz. Aydınlık temayı tercih ediyorsanız **«Einstellungen» > «Anzeige & Helligkeit» > «Hell»** seçeneğinden tercihlerinizi değiştirebilirsiniz.



İpucu: Acil bir durumda kartınızı bloke etmeniz gerekiyorsa aşağıda **«Kartensperre»** bölümünü ve acil bloke numarasını bulabilirsiniz.

DO YOU HAVE ANY FURTHER QUESTIONS? WE ARE HAPPY TO HELP YOU.

Central service number: 07541 704-0, we are there for you  
Mon-Fri from 8-20 o'clock.

YOUR WAYS TO US:

Contact ways  
[www.sparkasse-bodensee.de/kontakt](http://www.sparkasse-bodensee.de/kontakt)

Online banking support for private customers  
Phone: 07541 704-4400  
Service times: Mon-Fri from 8-20 o'clock